Презентация к уроку окружающего мира
для 3 класса УМК «Школа России»

«Огонь, вода и газ»

Мой дом – моя крепость.

ОПАСНОСТИ

Опасность первая

Шипит и злится,

Воды боится,

С языком, а не лает,

Без зубов, а кусает

ОГОНЬ

Опасность вторая

Я и льдинка голубая,

Я и капля дождевая,

Я снежинка вырезная,

Я по травке разлита,

Догадайся, кто же я?

ВОДА

Опасность третья

Он для всех опасен нас

Называют его…

ГАЗ

В квартире или доме могут возникнуть опасные ситуации:

Опасности:

ПОЖАР

АВАРИЯ ВОДОПРОВОДА

УТЕЧКА ГАЗА

Клик мышкой на цифры

Причины возникновения пожара

1. Неисправность электроприборов.
2. Забывчивость (забыл выключить электроприборы).
3. Искра из печи, камина.
4. Легковоспламеняющиеся предметы.
5. Игры со спичками.
6. Перегрузка электросети.
7. Керосин, бензин, газ.

Клик мышкой
на картинку

Правила при пожаре.

Нужно попробовать
быстро
погасить пламя.
Для этого лучше
всего
всего набросить
на огонь одеяло.



Если вдруг пожар возник,
То звонить обязан вмиг,
Как и всякий гражданин,
В часть к пожарным **01**.

В задымлённом
месте нужно дышать
только через
мокрую плотную
материю, шарф ,
шапку.

Клик мышкой
на картинку

Правила при пожаре.

Убегая из квартиры, закрывайте дверь и в горящую комнату, и в квартиру (пламя не только уменьшится без кислорода, но может и вовсе погаснуть).

Во время пожара не открывайте окна!

Обратитесь за помощью к соседям.

Клик мышкой
на картинку

Правила при пожаре.

При пожаре нельзя
прятаться в шкаф,
под кровать.

Выбирайся из
задымлённого
помещения
ползком.

Во время
пожара нельзя
пользоваться
лифтом.

- Адрес, где горит.
- Свой номер телефона.
- Свою фамилию.
- В каком подъезде и на каком этаже.
- Как лучше подъехать к дому.

Запомнить твёрдо нужно нам –
пожар не возникает сам!

Владимир Маяковский

Диспе́тчер

Человек, который осуществляет приём сообщений о пожарах, авариях, стихийных бедствиях.

ВОДА

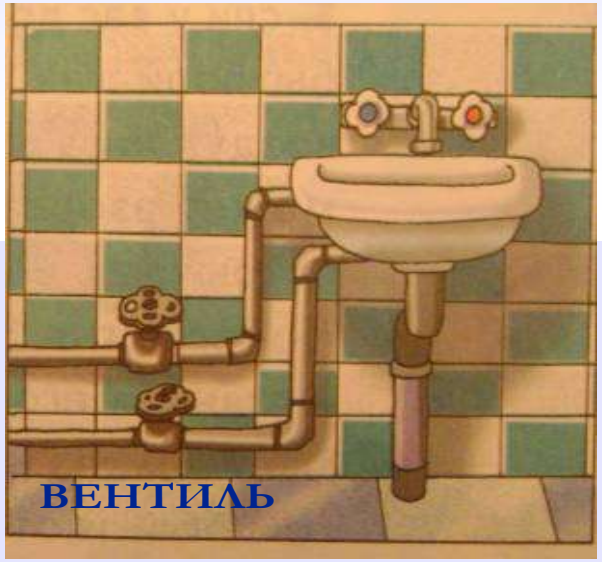

Вентиль – клапан, кран для регулирования выхода жидкости пара или газа, перекрывает воду в квартире.

Клик мышкой
на картинку

Правила при аварии водопровода.

Обратись за помощью к соседям.

Позвони и сообщи родителям или диспетчеру.

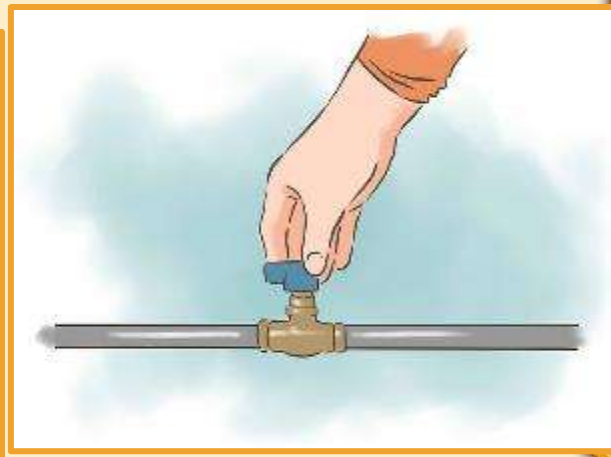

Заверни специальный вентиль.

Утечка газа.

Причины утечки газа:

-Неисправность газового оборудования;

- Закипающая жидкость залила огонь;

- Сквозняк;

-Не закрытый до конца кран газовой плиты.

Клик мышкой
на картинку

Правила при утечке газа.

Нужно сразу открыть окна, чтобы проветрить помещение.

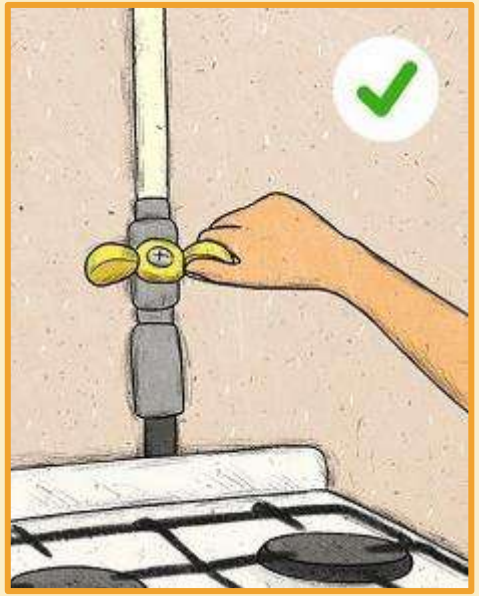

Выключи конфорки, перекрой газовый кран.

Выйди на улицу, вызови мастера из газовой службы но номеру 04.

НЕЛЬЗЯ

При запахе газа включать свет.

Пользоваться телефоном, т.к. для взрыва хватит одной искры в телефоне.

Включать электричество.



Осторожность – мать безопасности.