# Вход и работа в системе *ИС «NetSchool»* родителей обучающихся

1) Заходим на сайт районного отдела образования http://krhroo.ucoz.ru

2) Находим в меню сайта закладку «Сетевой город. Образование» (щелкаем по ней)

3) Осуществляем вход по ссылке http://178.159.49.242/

4) Выбираем образовательное учреждение

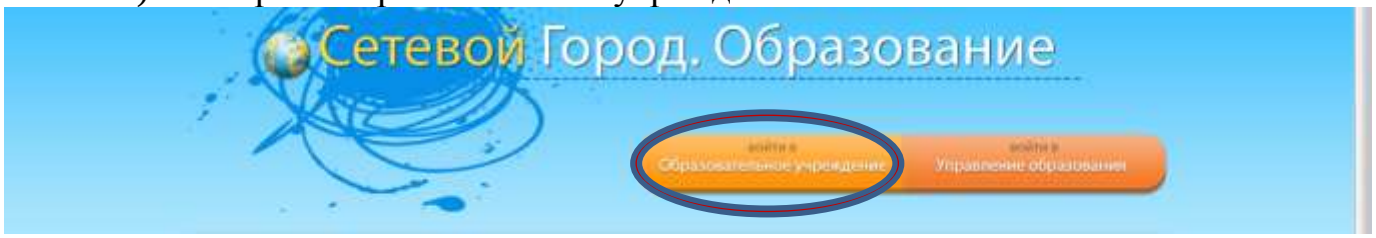


5) Выбираем
Муниципальный район **ВСЕ**
Город/село **Красный Холм**
Образовательное учреждение _____**(нужное ОУ)**
**Вводим свой логии и пароль** (выдается классным руководителем в обмен на согласие на обработку персональных данных)

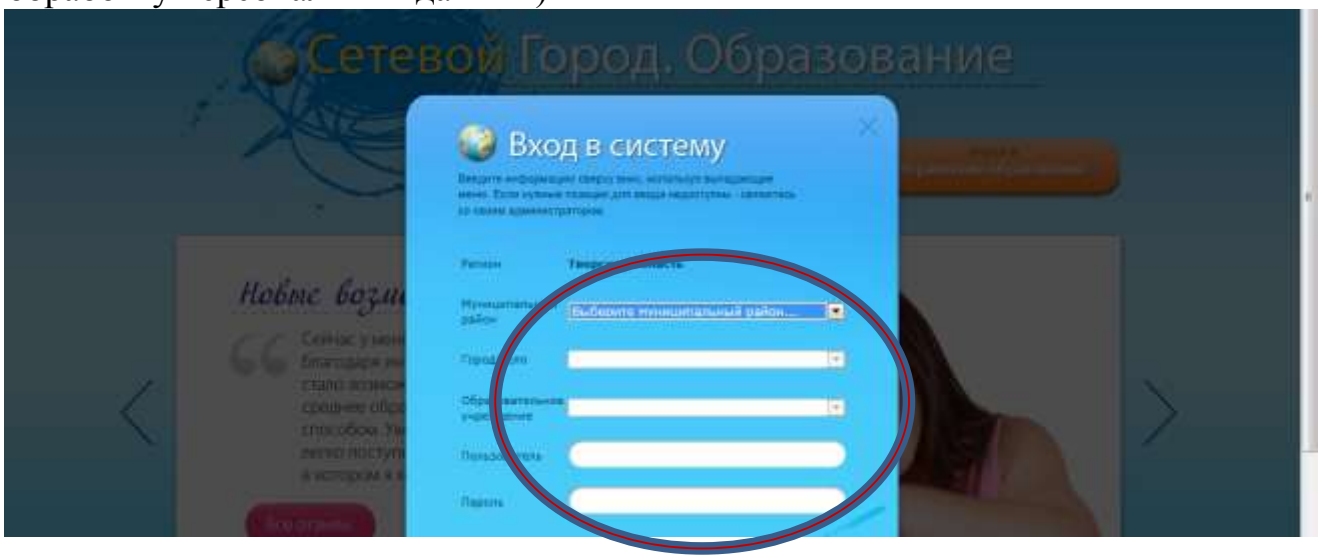


6) Рекомендуем сразу же сменить выданный вам пароль на свой. Для этого вводите текущий пароль и дважды новый (свой). Затем нажать кнопку **СОХРАНИТЬ**

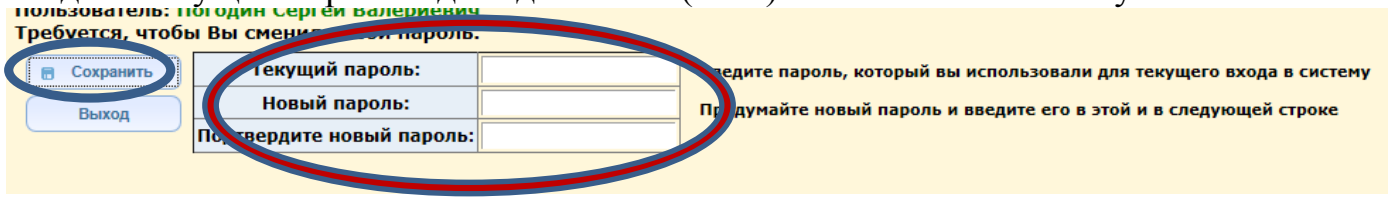


7) При успешной смене пароля Нажимаем Ок

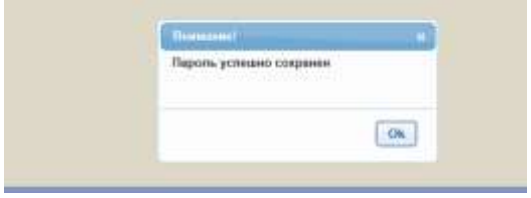

**8)** Выбираем секретный вопрос и вводим ответ на него и нажимаем **СОХРАНИТЬ**

9) Вы вошли в систему электронного дневника своего ребенка. Система начинает работать с поля объявления, где вы сможете увидеть объявления администрации школы, либо учителей, работающих с вашим ребенком (объявления хранятся определенное число дней!)

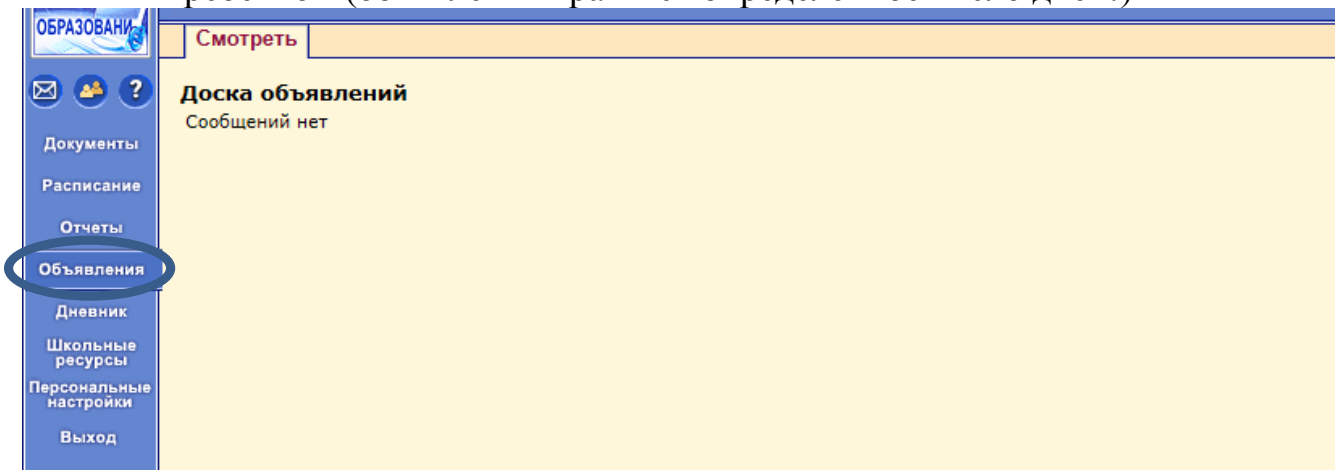


**10)** Просмотр расписания уроков у своего ребенка. Нажимаем **РАСПИСАНИЕ** и выбираем **ДЕНЬ, НЕДЕЛЯ, МЕСЯЦ, ГОД**

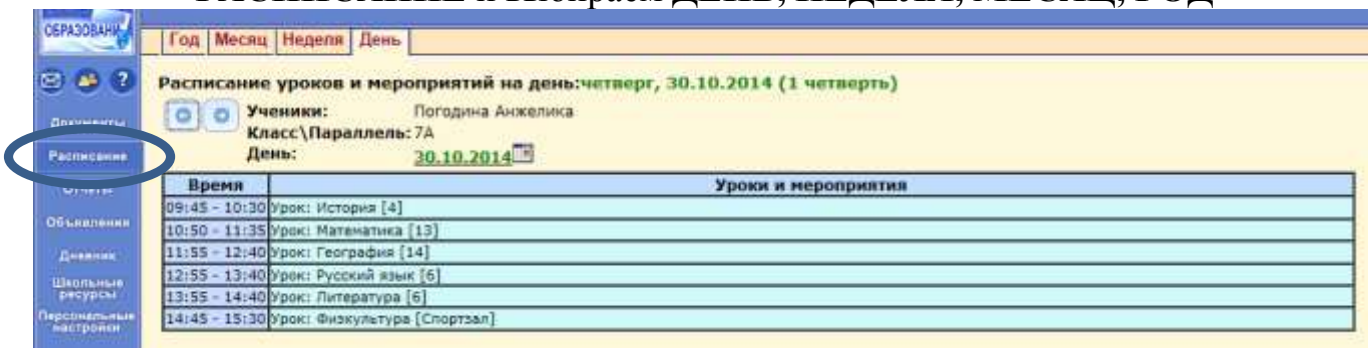


11) Просмотр дневника. На этой страничке будут отражены уроки на этот день, темы по всем предметам, домашние задания, полученные оценки

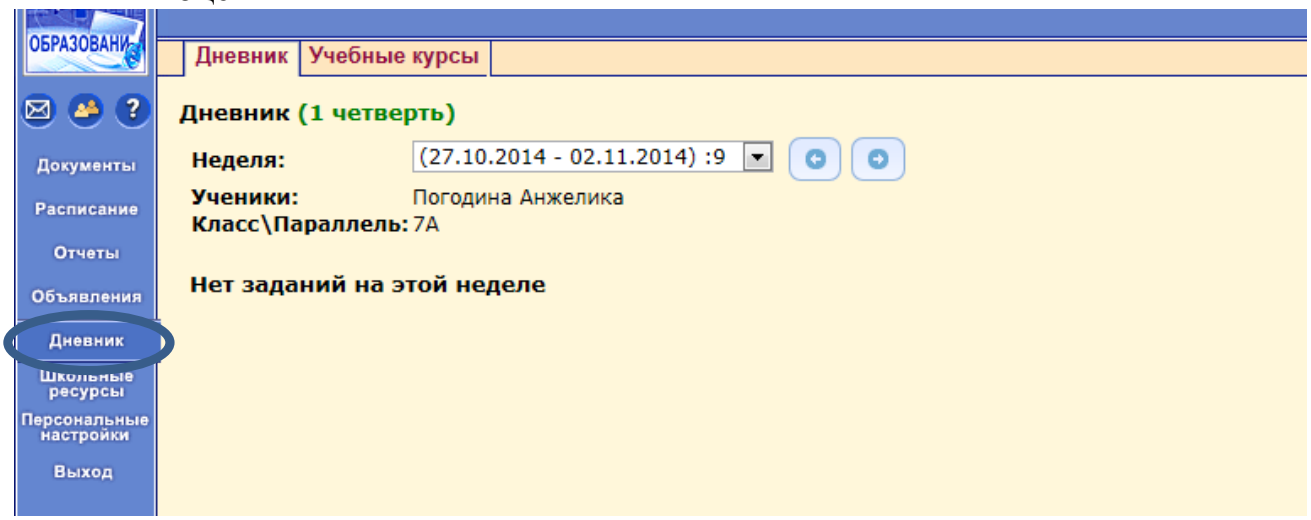


11) В разделе Персональные настройки рекомендуем внести свой мобильный телефон (планируется, что система при подключении родителей будет информировать их смс с оценками ребенка) и электронный адрес. Также, при
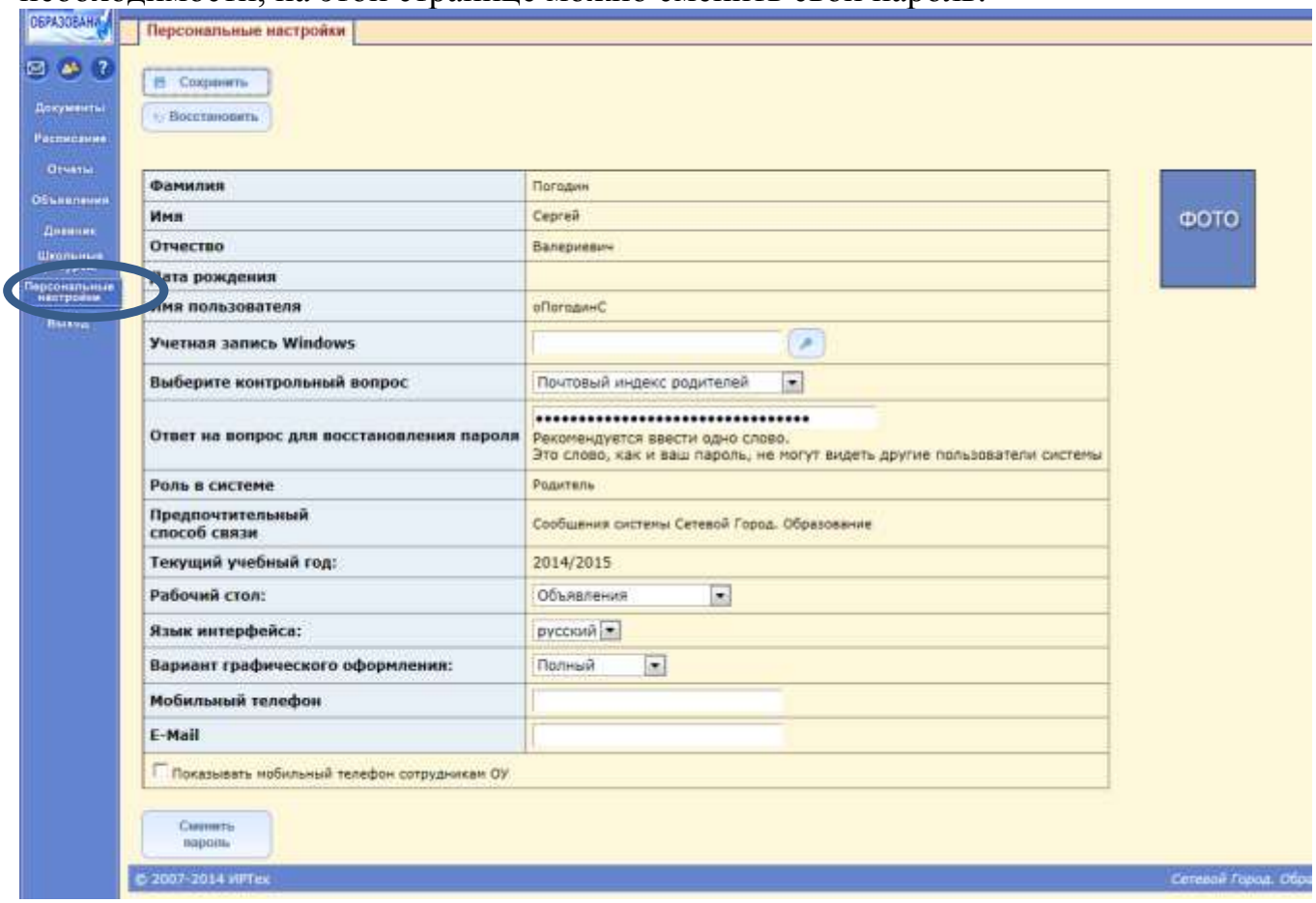
необходимости, на этой странице можно сменить свой пароль.